

BOMEX HOLDING



**PLAN POSLOVANJA
ZA 2011. GODINU**



SADRŽAJ

Konsolidovani bilans uspeha 2011	1
Plan "Bomex export - import" Beograd	2
Plan "Bomex International" Herceg Novi, Crna Gora	10
Plan "Bomex M" Kotor, Crna Gora	18
Plan "Bomeks eksport import" Sisak, Hrvatska	25
Plan "Bomex export - import" Skoplje, Makedonija	32
Plan "Bomex Refractory" Pehčevo, Makedonija	39
Plan "Bommag Magnezit" Tavsanli, Turska	48
Plan "Shipyard Bomex 4M" Zrenjanin	56
Plan "Bomex Inženjering" Beograd	65



Plan poslovanja u 2011. godini je donet u uslovima velike neizvesnosti uzrokovane posledicama svetske ekonomske krize. Naime, sve delatnosti koje se obavljaju u okviru "Bomex Holdinga" su, na neki način pogođene svetskom krizom tako da je svako, pa i kratkoročno planiranje, sa relativno visokom verovatnoćom greške.

Polazeći od takve činjenice, prilikom izrade plana za 2011. godinu, usvojen je optimistički pristup, koji polazi od toga da će se blage pozitivne promene na globalnom planu nastaviti i u 2011. godini. Takav pristup je posebno karakterističan za brodogradilište, koje se nalazi pri kraju višemesečnih pregovora oko izgradnje 4 broda za kupce iz Rusije.

Posebno se napominje da u planu nije sadržana stanogradnja, koja se obavlja u zavisnom preduzeću "Lito d.o.o." obzirom da je veoma teško predvideti brzinu oporavka tržišta rezidencijalnih stanova.

Iz bilansa su eliminisane sve stavke bazirane na internim odnosima, prema parametrima koji su inače bili karakteristični za poslovanje u toku 2009. i 2010. godine.

Planirani konsolidovani bilans uspeha

hiljade €

	Ukupno pre konsolidovanja	Bomex export-import Beograd	Bomex International Herceg Novi	Bomex M Kotor	Bomeks eksport-import Sisak	Bomex export-import Skoplje	Bomex Refractory Peččevo	Bommag Tavsani	Shipyard Bomex 4M Zrenjanin	Bomex Inženjering Beograd	Eliminacija	Ukupno posle konsolidacije
Poslovni prihodi	155.010	41.040	7.676	3.800	3.522	32.917	15.115	10.414	38.164	2.363	28.324	126.686
Prihodi od prodaje	123.268	40.540	7.676	3.800	3.432	32.917	15.066	10.060	7.415	2.363	28.324	94.944
Promene zaliha got. nedovrš. proizv.	29.993	-	-	-	-	-	-81	125	29.949	-	-	29.993
Ostalo	1.750	500	-	-	91	-	130	229	800	-	-	1.750
Poslovni rashodi	-144.101	-39.326	-7.370	-3.598	-3.470	-30.237	-13.864	-9.004	-35.149	-2.081	-26.395	-117.706
Troškovi repromaterijala	-41.292	-	-	-	-	-	-11.970	-3.059	-25.956	-307	-	-41.292
Nabavna vrednost prodate robe	-86.721	-38.470	-5.925	-3.264	-3.314	-29.594	-65	-4.499	-200	-1.390	-25.338	-61.383
Usluge	-184	-	-	-	-	-	-184	-	-	-	-	-184
Troškovi rada	-8.995	-	-30	-65	-66	-	-831	-611	-7.393	-	-	-8.995
Amortizacija	-2.244	-65	-23	-230	-	-70	-569	-777	-450	-60	-	-2.244
Ostali troškovi	-4.664	-791	-1.392	-40	-91	-574	-245	-58	-1.150	-323	-1.057	-3.607
Poslovni rezultat	10.909	1.714	305	202	52	2.680	1.250	1.410	3.014	282	1.929	8.980
Finansijski prihodi i rashodi-neto	-1.844	-160	-115	-1	0	716	-601	-356	-1.235	-92	0	-1.844
Ostali prihodi i rashodi-neto	-152	0	0	0	0	0	97	331	-580	0	0	-152
Rezultat pre oporezivanja	7.482	1.554	190	201	52	1.964	746	1.385	1.199	189	1.929	6.984



**BOMEX EXPORT IMPORT
BEOGRAD**

PLAN POSLOVANJA ZA 2011. GODINU

Osnovni podaci o preduzeću

Naziv preduzeća:	Bomex export import d.o.o.
Adresa:	Beograd, ul. Bulevar dr Zorana Đinđića 44a
Organizacioni oblik:	Društvo sa ograničenom odgovornošću
Datum osnivanja:	04.06.1992. godine
Datum registracije (posledna promena)	17.09.2008.godine
PIB:	100830051
Matični broj:	6000525
Direktor:	Goran Gojaković

Osnovne informacije o razvoju

"Bomex export import" Beograd je najveća članica "Bomex Holdinga" i centar oko koga se razvijao veći deo ostalih povezanih preduzeća. Osnovna poslovna aktivnost "Bomexa Beograd" je trgovina proizvodima crne metalurgije. Tokom dugog niza godina poslovanja, "Bomexa Beograd" inicijalno je bio povezan sa finansiranjem, proizvodnjom i prodajom vatrostalnih opeka. Zbog intenzivnog razvoja i sve veće diversifikacije poslova, krajem 2007. godine, izvršena je reorganizacija u okviru "Bomex Grupe" i formirano je kontrolno preduzeće "Bomex Holding d.o.o." sa sedištem u Beogradu. Na ovaj način promovisan je princip po kojem se svi poslovi lociraju u posebne pravne i organizacione celine, pa je, samim tim, vatrostalni program dislociran u posebna pravna lica u Kraljevu i Makedoniji. Pomenute organizacione promene su počevši od 2008. godine, uslovile i određene promene u strukturi prihoda i rashoda u bilansima "Bomex Beograda", jer se od te godine, može govoriti o koncentraciji na osnovni program - trgovinu betonskim gvoždem.

Kretanje prihoda i rashoda u periodu 2001. do 2011. godine

	2001	2002	2003	2004	2005	2006	2007	2008	2009	2010
Prihodi	3.261	8.626	14.571	20.022	44.305	49.756	55.819	77.974	36.024	39.112
Rashodi	3.234	8.476	14.290	19.198	42.201	47.207	53.040	75.462	34.467	37.963
Dobit pre oporezivanja	27	150	281	824	2104	2.549	2.779	2.512	1.557	1.149

U trgovini metalom "Bomex Beograd" je razvio dugogodišnju, uspešnu saradnju sa jednim od najvećih proizvođača čelika u svetu - "Arcelor Mittal", odnosno njegovom železarnom u Zenici. "Bomex Beograd" je lider na tržištu Srbije, na kojem, već skoro deceniju, pokriva 30-35% tržišta betonskog gvožđa.

Kretanje prihoda pokazuje veoma stabilan uzlazni trend, sve do 2009. godine, kada se uočava značajan pad od preko 50%. Naime, krajem 2008. godine nastupila je Svetska ekonomska kriza, koja je, posebno na tržištu metala napravila velike promene. U celom svetu je došlo, ne samo do drastičnog pada tražnje za betonskim gvoždem, već i do značajnog pada cena u odnosu na 2008. godinu. Na taj način "Bomex" je, i pored blagog porasta svog učešća na tržištu Srbije, zabeležio značajan pad prihoda. Obim realizacije u narednim godinama će zavisi, pre svega od oporavka svetske ekonomije, ali i od ekonomskih parametara u Srbiji.

Napominjemo da "Bomex", osim tržišta Srbije, betonsko gvožđe uspešno prodaje u u Mskedoniji, Crnoj Gori i

Poslovanje u 2010. godini

Prihodi u posljednje tri godine

€

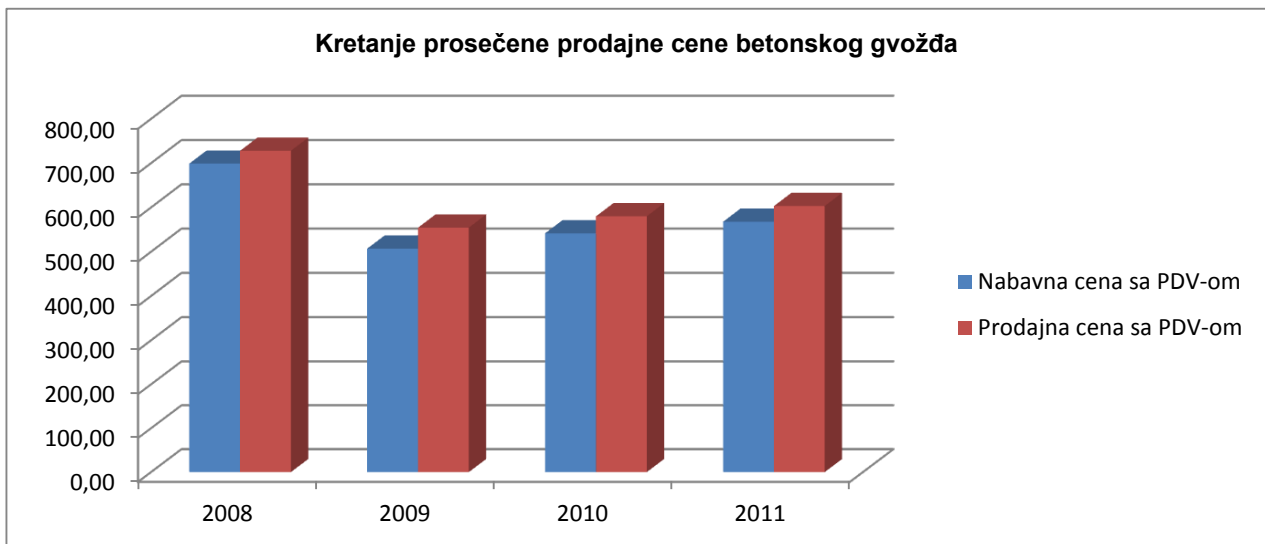
	2009	2010
Domace trziste	32.223.623	34.060.876
Vatrostalni program	0	85.109
Čelik	29.128.443	30.235.484
Stanovi	807.219	617.066
Razno	2.287.962	3.123.217
Inostrano trziste	3.794.377	3.750.152
Čelik	0	2.648.601
Vatrostalni program	3.794.377	1.101.550
Ukupno	36.018.000	37.811.028

Poslovanje u 2011. godini

Kalkulacija prosečne prodajne cene betonskog gvožđa za 2011. godinu

	€			
	2008	2009	2010	2011
1 Fabrička cena	567,85	405,19	434,00	453,00
2 Prevoz	22,00	22,00	22,00	25,00
3 Osnovica za PDV	589,85	427,19	456,00	478,00
4 PDV	106,17	76,89	82,08	86,04
5 Troškovi carinskog postupka	1,01	1,01	1,50	1,50
6 Špedicija, takse	1,72	1,72	1,90	2,00
7 Nabavna cena sa PDV-om	698,76	506,82	541,48	567,54
8 Nabavna cena bez PDV-a	592,59	429,93	459,40	481,50
9 Marža *	24,58	40,17	32,49	25,00
10 PDV na maržu	4,42	7,23	5,85	4,50
11 Prodajna cena sa PDV-om	727,76	554,22	579,82	602,98
12 Prodajna cena bez PDV-a	617,17	469,68	491,89	511,00

* Marža obuhvata količinski rabat sa mesečnim bonusima i prosečnu razliku u ceni.

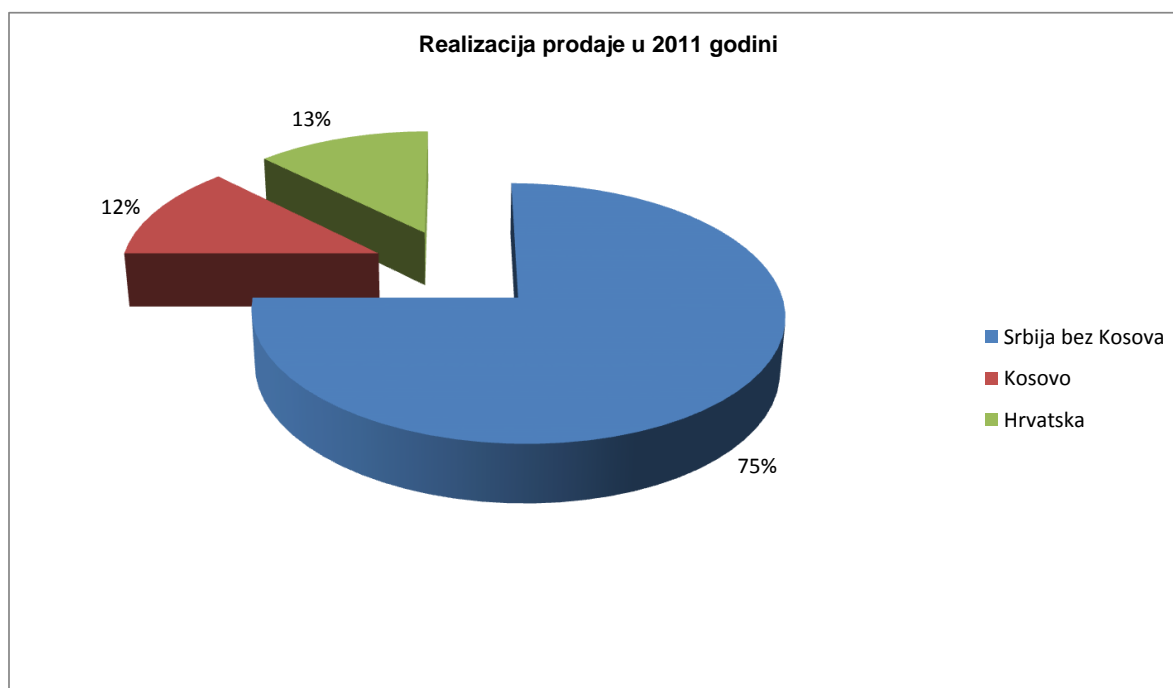


Poslovanje u 2011. godini

Realizacija po tržištima

€

Betonski čelik	Količina (t)	Nabavna cena	Prodajna cena
Srbija bez Kosova	60.000,00	28.890.000,00	30.660.000,00
Kosovo	10.000,00	4.845.000,00	4.995.000,00
Hrvatska	10.000,00	4.735.000,00	4.885.000,00
		38.470.000,00	40.540.000,00



Finansijski plan za 2011. godinu

Planirani troškovi

€	
Vrsta troška	2011
potrošni materijal	17.305
troškovi goriva i energije	27.420
bruto zarade radnika	218.285
stipendije i putni troškovi	11.741
transportni troškovi	44.873
proizvodne usluge	65.133
troškovi amortizacije	65.035
neproizvodne usluge	105.506
troškovi reprezentacije	15.836
premije osiguranja	4.962
bankarske usluge	195.896
porezi i članarine komorama	2.502
sudske i ostale takse	11.225
kamate banaka	159.894
donacije i pomoći	11.419
Ukupni troškovi	957.033

Finansijski plan za 2011. godinu

Planirani bilans uspeha

€

Naziv pozicije	2011
Poslovni prihodi	41.040.000
Prihodi od prodaje betonskog čelika	40.540.000
Ostalo	500.000
Poslovni rashodi	-39.326.000
Od toga nabavna vrednost realizovane robe	-38.470.000
Amortizacija	-65.000
Ostali rashodi	-791.000
Polsovni rezultat	1.714.000
Finansijski prihodi i rashodi-neto	-160.000
Ostali prihodi i rashodi-neto	0
Rezultat pre oporezivanja	1.554.000

* Plan poslovanja za 2011. godinu se odnosi samo na poslove trgovine betonskim gvožđem.



**BOMEX INTERNATIONAL
HERCEG NOVI**

PLAN POSLOVANJA ZA 2011. GODINU

Osnovni podaci o preduzeću

Naziv preduzeća:	Bomex International d.o.o.
Adresa:	Save Kovačevića 67c/L2, Herceg Novi
Organizacioni oblik:	Društvo sa ograničenom odgovornošću
Datum osnivanja:	Avgust 2000.god.
Datum registracije (poslednje promene)	
PIB:	2316668
Matični broj:	2316668
Direktor:	Ivan Petrović

Osnovne informacije o razvoju

Preduzeće "Bomex International d.o.o." je osnovano 2000. godine, sa ciljem da se ispita mogućnost plasmana proizvoda crne metalurgije, namenjene tržištu Crne Gore i kao marketinško pokrivanje istog.

Tokom svog postojanja "Bomex International" je postao značajan privredni subjekat u delatnosti kojom se bavi i na taj način predstavio "Bomex" grupaciju na najpozitivniji način, u svim segmentima svojih aktivnosti.

Konkurencija u delatnosti kojom se bavimo je izuzetno velika, sa tendencijom jačanja, kako u nabavci i plasmanu betonskog čelika, tako i u pružanju usluge obrade. Pored toga, tržište Crne Gore je nestalno u pogledu kupaca, jer uprkos ekspanziji gradnje, investitori su često fizička lica ili firme koje se posle završene gradnje jednog ili dva objekta povlače sa tržišta. U odgovor na to "Bomex International" pažljivo planira i razvija se ulaganjima u sopstvene kapacitete i kapacitete "Bomexa M", čime zadržava tržišnu poziciju na kojoj se sada nalazi.

Situaciju dodatno otežavaju poteškoće koje su nastale kao posledica Svetske ekonomske krize. "Bomex" uspeva da se izbori i sa tim problemom stvarajući nove vrednosti za kupce.

Naravno, Ekonomska kriza i umanjene investicije ostavile su traga na poslovanje "Bomexa International", međutim uz pomoć svog stručnog tima i očekivanjima baziranim na realnim činjenicama, uspeali smo da se održimo na tržištu, ne menjajući svoju poziciju.

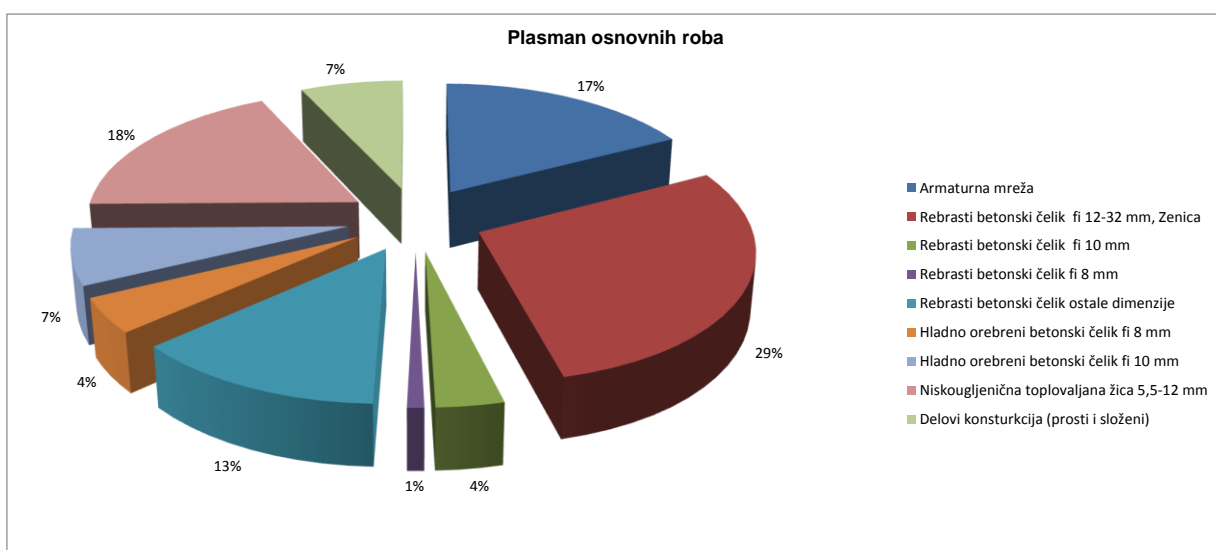
Jedan od zadataka koje je "Bomex International" postavio sebi za narednu godinu je osavremenjivanje opreme i uvođenje novog informacionog sistema, a u cilju bržeg, tačnijeg, efektivnijeg i efikasnijeg poslovanja. Na ovaj način ćemo postati atraktivniji za kupce, lakše ćemo komunicirati sa ostalim firmama iz "Bomex" grupe koje posluju u Srbiji i izvršiti svojevrsnu investiciju u kadrove.

Kako se nazire kraj finansijskim poteškoćama i oporavak tržišta u ekonomskom smislu, sigurni smo da ćemo, u periodu koji nam predstoji, uspeti da učvrstimo svoje pozicije i proširimo poslovanje.

Plan nabavke u 2011. godini

Nabavka osnovnih roba

	Naturalni plan	Nabavna cena	PDV	Zavisni troškovi €/t	Nabavna cena sa PDV-om	Nabavna cena bez PDV-a	Nabavna vrednost bez PDV-a ukupno
Armaturna mreža	2.000	560,00	100,90	33,52	694,42	593,52	1.187.040,00
Rebrasti betonski čelik fi 12-32 mm, Zenica	3.300	500,00	90,70	33,52	624,22	533,52	1.760.616,00
Rebrasti betonski čelik fi 10 mm	400	505,00	91,55	33,52	630,07	538,52	215.408,00
Rebrasti betonski čelik fi 8 mm	100	515,00	93,25	33,52	641,77	548,52	54.852,00
Rebrasti betonski čelik ostale dimenzije	1.500	500,00	86,70	10,00	596,70	510,00	765.000,00
Hladno orebreni betonski čelik fi 8 mm	500	500,00	90,70	33,52	624,22	533,52	266.760,00
Hladno orebreni betonski čelik fi 10 mm	800	515,00	93,25	33,52	641,77	548,52	438.816,00
Niskouglijenična toplovaljana žica 5,5-12 mm	2.100	505,00	91,55	33,52	630,07	538,52	1.130.892,00
Delovi konstrukcija (prosti i složeni)	800	550,00	99,20	33,52	682,72	583,52	466.816,00
Ukupno	11.500						6.286.200,00



Plan prodaje u 2011. godini

Plan prodaje po robnim grupama, naturalno

	t		
	2010	2011	2011/2010
1 Armaturna mreža	2.250	2.000	88,9
2 Rešetkasti nosač- Binor tip IV	33	-	0,0
3 Rebrasti betonski čelik	3.176	5.300	166,9
4 Hladno orebreni betonski čelik	696	1.300	186,7
5 Niskougljenična toplovaljana žica	1.670	2.100	125,8
6 Ekseri i Paljena žica	-	-	-
7 Delovi konstrukcija (prosti i složeni)	219	800	364,7
Ukupno	8.045	11.500	142,9

Plan prodaje po robnim grupama, vrednosno

	€		
	2010	2011	2011/2010
1 Armaturna mreža	1.391.035	1.448.837	104,2
2 Rešetkasti nosač - Binor tip IV	21.669	-	
3 Rebrasti betonski čelik, Zenica	1.529.051	2.493.635	163,1
4 Rebrasti betonski čelik, Nikšić	263.295	925.050	351,3
5 Hladno orebreni betonski čelik	400.672	863.939	
6 Niskougljenična toplovaljana žica	953.679	1.373.859	144,1
7 Ekseri i Paljena žica	-	-	
8 Delovi konstrukcija (prosti i složeni)	143.556	570.175	397,2
Ukupno	4.702.957	7.675.495	163,2

Plan prodaje u 2011. godini
Kalkulacija prosečne prodajne cene betonskog gvožđa

	Naturalni plan	Nabavna cena	PDV	Zavisni troškovi	Nabavna cena sa PDV-om	Nabavna cena bez PDV-a	Razlika u ceni	Prodajna cena bez PDV-a	Ukupna prodajna vrednost
Armaturna mreža	2.000	560,00	100,90	33,52	694,42	593,52	25,64	619,16	1.238.322,05
Rebrasti betonski čelik fi 12-32 mm, Zenica	3.300	500,00	90,70	33,52	624,22	533,52	25,64	559,16	1.845.231,38
Rebrasti betonski čelik fi 10 mm	400	505,00	91,55	33,52	630,07	538,52	25,64	564,16	225.664,41
Rebrasti betonski čelik fi 8 mm	100	515,00	93,25	33,52	641,77	548,52	25,64	574,16	57.416,10
Rebrasti betonski čelik, ostale dimenzije	1.500	500,00	86,70	10,00	596,70	510,00	17,09	527,09	790.641,03
Niskougljenična toplovaljana žica	2.100	500,00	90,70	33,52	624,22	533,52	25,64	559,16	1.174.238,15
Hladno orebreni betonski čelik fi 8 mm	500	515,00	93,25	33,52	641,77	548,52	25,64	574,16	287.080,51
Hladno orebreni betonski čelik fi 10 mm	800	505,00	91,55	33,52	630,07	538,52	25,64	564,16	451.328,82
Delovi konstrukcija (prosti i složeni)	800	550,00	99,20	33,52	682,72	583,52	25,64	609,16	487.328,82
Ukupno	11.500								6.557.251,28

Finansijski plan za 2011. godinu

Planirani troškovi

	€
Vrsta troška	2011
potrošni materijal	6.000,00
troškovi goriva i energije	3.900,00
bruto zarade radnika	30.000,00
stipendije i putni troškovi	3.000,00
transportni troškovi	6.900,00
troškovi održavanja opreme	300
troškovi zakupa parking mesta,aparata	250
proizvodne usluge	3.000,00
troškovi amortizacije	21.900,00
neproizvodne usluge	8.000,00
troškovi reprezentacije	1.600,00
premije osiguranja	570
bankarske usluge	13.000,00
porezi i članarine komorama	3.000,00
sudske i ostale takse	1.280,00
Ukupno	102.700,00

Finansijski plan za 2011. godinu

Planirani bilans uspeha

	€
Naziv pozicije	2011
Poslovni prihodi	7.675.494
Prihodi od prodaje	7.675.494
Poslovni rashodi	-7.370.450
Nabavna vrednost realizovane robe	-5.925.000
Troskovi rada	-30.000
Troskovi amortizacije	-23.000
Ostali troskovi	-1.392.450
Poslovni rezultat	305.044
Finansijski prihodi i rashodi-neto	-114.820
Ostali prihodi i rashodi-neto	0
Rezultat pre oporezivanja	190.224



**BOMEX M
KOTOR**

PLAN POSLOVANJA ZA 2011. GODINU

Osnovni podaci o preduzeću

Naziv preduzeća:	"Bomex-M"
Adresa:	Lastva Grbaljska bb; Kotor
Organizacioni oblik:	Društvo sa ograničenom odgovornošću
Datum osnivanja:	oktobar 2002. godine
Datum registracije (odnosno poslednje promene)	22.2.2006. godine
PIB:	2363402
Matični broj:	2363402
Direktor:	Delić Milomir

Osnovne informacije o razvoju

"Bomex-M" je osnovan u oktobru 2002. godine i registrovan pod nazivom "Bomex Bodiko" d.o.o. Tokom 2006. ime je promenjeno u "Bomex M d.o.o." pod kojim i danas posluje, nastavljajući kontinuitet predhodnog preduzeća.

Naše poslovanje je koncentrisano na proizvodnju armaturnih mreža, prodaju građevinske armature i pružanje usluga obrade glatkog i rebrastog betonskog čelika. Zbog ograničenih kapaciteta, u želji da u potpunosti ispunimo zahteve tržišta i naših kupaca, vršimo i uvoz armaturnih mreža.

Tržište Crne Gore, na kojem poslujemo je, uslovno rečeno, neuređeno, jer potražuje najrazličitiji asortiman robe i preplavljeno je ponudama mnogih proizvođača, što za posledicu ima poremećaje u snadbevanju i česte promene cena. Zahvaljujući dobro opremljenom lageru, po pitanju količine i asortimana, uspevamo da obezbedimo kontinuitet u snadbevanju naših kupaca, tokom svih godina našeg poslovanja.

Ciljno tržište naše firme je, pre svega primorje, gde, zahvaljujući ekspanziji gradnje tražnja za našim proizvodima i uslugama raste. Svoju poziciju na tržištu i dobar ugled kod kupaca održavamo stvaranjem novih vrednosti: organizovanje prevoza gotovih proizvoda, stalna kontrola kvaliteta i isporuka robe vikendom i praznikom.

"Bomex M" u 2011. godini planira razvoj informacionog sistema i modernizaciju poslovanja, za šta je napravljena podloga krajem predhodne godine. U cilju širenja prodjane mreže i ostvarivanju uloge tržišnog lidera u oblasti crne metalurgije, u planu je i poboljšanje strukture zaposlenih, kako stručno, tako i kadrovski. Takođe, vredno ćemo raditi na stvaranju preduslova za implementaciju sistema upravljanja kvalitetom, u skladu sa zahtevima ISO 9001:2008, kako bismo bili u mogućnosti da još efikasnije odgovorimo na zahteve kupaca.

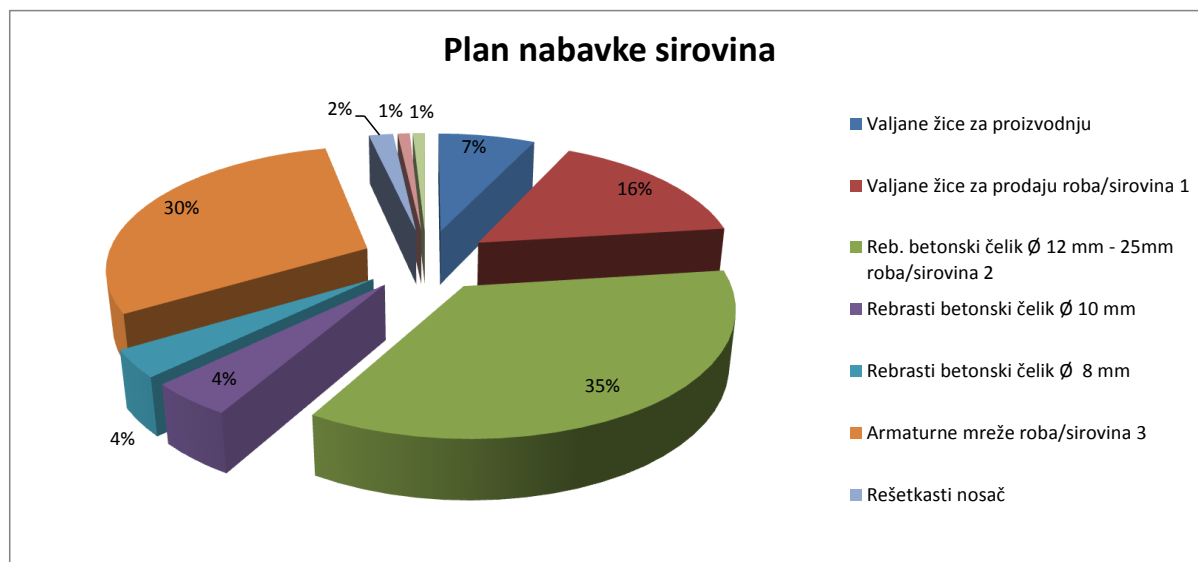
Održavanjem stvorenih navika potrošača na naše proizvode i ispunjenjem gore navedenih planova, "Bomex M" će opravdati svoju ulogu u okviru "Bomex Holdinga" i podstaći razvoj infrastrukture na tržištu Crne Gore i stabilizaciju tržišta, što i jeste naš konačni cilj.

Plan nabavke u 2011. godini

Nabavka robe

	Količina (t)	Cena	Vrednost
1 Valjane žice za proizvodnju	400	560	224.000
2 Valjane žice za prodaju	900	560	504.000
3 Reb. betonski čelik Ø 12 mm - 25mm	2.000	560	1.120.000
4 Rebrasti betonski čelik Ø 10 mm	250	570	142.500
5 Rebrasti betonski čelik Ø 8 mm	200	580	116.000
6 Armaturne mreže	1.700	610	1.037.000
7 Rešetkasti nosač	100	620	62.000
8 Ekseri	50	580	29.000
9 Paljena žica	50	580	29.000
Ukupno	5.650		3.263.500

* cena na paritetu magacina Bomex (nabavna cena dobavljača uvećana za sve zavisne troškove nabavke)



Plan prodaje u 2011. godini

Realizacija po vrsti robe - naturalno

	t	
	2010	2011
1 Armaturna mreža -proizvodnja	1	150
2 Armaturna mreža -kupovina	1.294	1.600
3 Valjana žica	393	1.300
4 Rebrasti betonski čelik	1.961	2.550
5 Rešetkasti nosač	20	100
6 Ekseri	5	50
7 Paljena žica	11	50
8 Otpadna mreža		
9 Otpadna žica		
Ukupno	3.685	5.800

Realizacija po vrsti robe - vrednosno

	€	
	2010	2011
1 Armaturna mreža -proizvodnja	1	280.000
2 Armaturna mreža -kupovina	847.448	1.190.000
3 Valjana žica	247.649	570.600
4 Rebrasti betonski čelik	1.264.705	1.619.850
5 Rešetkasti nosač	13.436	71.000
6 Ekseri	5.202	34.300
7 Paljena žica	11.049	34.300
8 Otpadna mreža		
9 Otpadna žica		
Ukupno	2.389.490	3.800.050

Finansijski plan za 2011. godinu

Planirani troškovi

Vrsta troška	2011
potrošni materijal	18.145,00
troškovi goriva i energije	27.558,00
transportni troškovi	14.114,00
bruto zarade radnika	64.685,00
troškovi održavanja opreme	7.162,00
proizvodne usluge	4.091,00
troškovi amortizacije	230.000,00
neproizvodne usluge	22.326,00
troškovi reprezentacije	1.061,00
premije osiguranja	3.142,00
bankarske usluge	1.281,00
porezi i članarine komorama	1.988,00
sudske i ostale takse	3.319,00
kamate banaka	813,00
Ukupni troškovi	399.685,00

Finansijski plan za 2011. godinu

Planirani bilans uspeha

Naziv pozicije	2011
Poslovni prihodi	3.800.050
Prihodi od prodaje	3.800.050
Poslovni rashodi	-3.598.185
Nabavna vrednost realizovane robe	-3.263.500
Troškovi direktnog rada	-64.685
Troškovi amortizacije	-230.000
Ostali direktni troškovi	-40.000
Poslovni rezultat	201.865
Finansijski prihodi i rashodi-neto	-813
Ostali prihodi i rashodi	0
Rezultat pre oporezivanja	201.052

* Napomena: bilans uspeha za 2010. godinu urađen je na bazi obračuna na dan 30.09.2010



**BOMEKS EKSPORT IMPORT
SISAK**

PLAN POSLOVANJA ZA 2011. GODINU

Osnovni podaci o preduzeću

Naziv preduzeća:	Bomeks eksport import d.o.o.
Adresa:	Ljudevita Gaja 10b, Sisak
Organizacioni oblik:	Društvo sa ograničenom odgovornošću
Datum osnivanja:	16.06.2009. godine
Datum registracije (posledna promena)	16.06.2009. godine
OIB:	9537269032
Matični broj:	2528746
Direktor:	Svetozar Krotin

Osnovne informacije o razvoju

"Bomeks eksport import", Sisak je osnovan krajem 2009. godine, sa osnovnim ciljem da plasira i promoviše vatrostale opeke iz proizvodnog pogona "Bomex Refractory", Pehčevo na tržište Hrvatske, Slovenije i Italije.

Pokazalo se da, trenutno, "Bomex" ne može parirati ostalim ponuđačima na ovom tržištu, iako nudimo robu istog kvaliteta, po povoljnijoj osnovnoj ceni. Pomenuto tržište se, uglavnom baziralo na saradnju sa zemljama Evropske Unije, jer dobavljajući robu od njih nemaju obavezu plaćanja carinskih dadžbina.

Ipak, naše nastupanje na ovom tržištu pokazalo se korisnim, jer smo uvideli mogućnost za povoljno dobavljanje otpadne magnezitne opeke i cementa, koji su korisni fabrici "Bomex Refractory" u Pehčevu.

Uprkos trenutnoj situaciji, vezano za vatrostalni materijal, mi ne odustajemo od svoje misije i nastavljamo da vredno radimo na stvaranju boljih uslova za naše nastupanje u odnosu na konkurenciju.

U međuvremenu, ukazala se odlična prilika za plasman crne metalurgije na području Republike Hrvatske. "Bomex Sisak" je mlada firma, koja, iz je iz tih razloga na tržištu nastupala kao agent "Bomex export import", Beograd. Konačni cilj je postići finansijsku samostalnost, proširiti svoj uticaj na tržištu i zadobiti poverenje kod banaka, koje bi nam u mnogome mogle olakšati samofinansiranje. Na taj način otvorila bi nam se mogućnost da stvorimo odličnu podlogu da razvijemo, već delimično uspostavljenu mrežu direktnih kupaca i afirmišemo se kao jedan od vodećih distributera proizvoda iz proizvodnog programa "ArcelorMittal", Zenica na tržištu Hrvatske.

Tokom svog rada išli smo i korak dalje sa ispitivanjem tržišta metalnih proizvoda i uvideli prostor za distribuciju šireg spektra metalnih proizvoda (cevi, limovi, otkivci, inox, ...) i uspeli smo da realizujemo uspešnu trgovinu i na tom polju. U daljem razvoju, u ovom pogledu podršku će nam pružiti i ostale članice "Bomex" grupe, koji će svoje kupce, koji imaju veze sa navedenim materijalima, usmeriti na "Bomex Sisak".

Pored navedenih angažmana na tržištu, otpočeli smo i saradnju sa brodogradilištem "Kraljevica" oko koordinacije robnih, finansijskih i organizacionih aspekata, a vezano za njihov ugovor o zajedničkoj izgradnji brodova sa "Shipyard Bomex 4M".

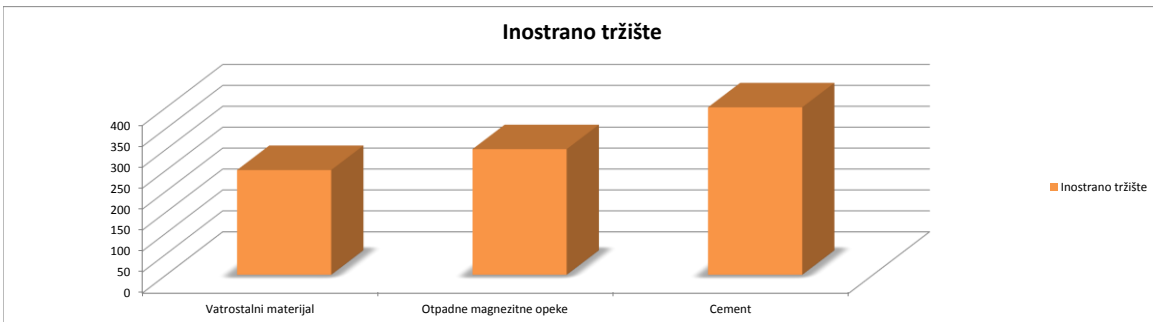
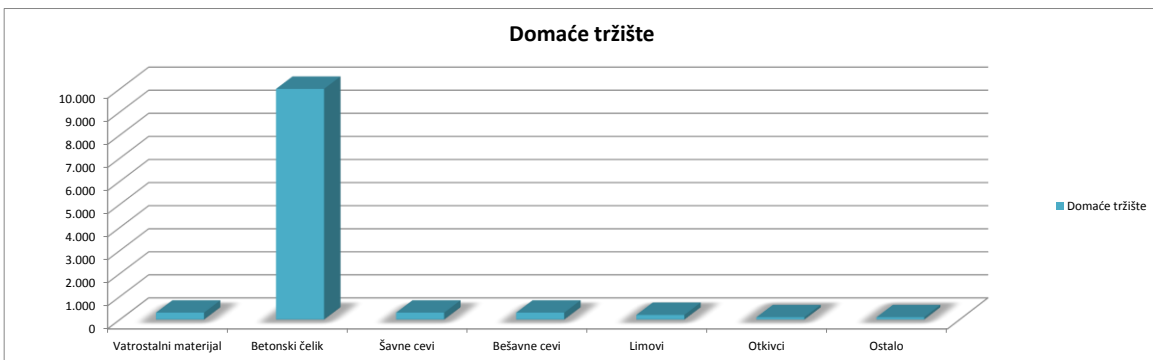
Zbog planiranog povećanog obima i postizanja zacrtanog kvaliteta poslovanja u svim, već pomenutim segmentima "Bomex Sisak" ima u planu proširenje broja zaposlenih.

Mi smo firma, sa veliim potencijalom i uz pomoć svojih stručnih kadrova pružićemo svoj maksimum da te potencijale i iskoristimo i na taj način doprinesemo hrvatskoj privredi i razvoju "Bomex" grupe.

Poslovanje u 2011. godini

Projekcija plasmana po vrsti robe

Vrsta robe	Količina (t)	Jedinična nabavna cena	Jedinična prodajna cena	Ukupno po prodajnoj ceni
<i>Domaće tržište</i>				
Vatrostalni materijal	300	510	535	160.500
Betonski čelik	10.000	465	480	4.800.000
Šavne cevi	300	538	560	168.000
Bešavne cevi	300	778	800	240.000
Limovi	200	478	500	100.000
Otkivci	100	578	600	60.000
Ostalo	100	678	700	70.000
<i>Inostrano tržište</i>				
Vatrostalni materijal	250	604	644	161.000
Otpadne magnezitne opeke	300	30	50	15.000
Cement	400	528	545	218.000
Ukupno:	11.300			5.598.500



Poslovanje u 2011. godini

Kalkulacija prosečne cene betonskog gvožđa

%

	prodajna cena (EUR/t)	struktura prodajne cene
Fabricka cena exw Zenica (skinut bonus)	449	93,54
Bonus	9	
Fabricka cena exw Zenica	458	
Prevoz do kupca u Hrvatskoj	16	3,3
Osnovica za`PDV	474	
PDV	109,02	
Troškovi carinskog postupka	2	0,4
Nabavna cena	585,02	
Marža	4	2,7
PDV na maržu	0,92	
Prodajna cena sa PDV	589,94	
Prodajna cena bez PDV	480,00	100,0

* Kalkulacija prosečne cene kada "Bomex Sisak" sam kupuje robu od "ArcelorMittal"-a

€

	prodajna cena	struktura prodajne cene
Fabricka cena exw Zenica (skinut bonus)	449	93,54
1/2 očekivanog mesečnog bonusa	5	
1/2 godišnjeg rabata => 1 % exw vrednosti	4	
Fabricka cena exw Zenica	458	
Prevoz do kupca u Hrvatskoj	16	3,3
Marža Beograda prema Sisku	2	
Osnovica za PDV	476	
PDV	109,48	
Troškovi carinskog postupka	2	0,4
Nabavna cena	587,48	
Marža	2	2,7
PDV na maržu	0,46	
Prodajna cena sa PDV	589,94	
Prodajna cena bez PDV	480,00	100,0

* Kalkulacija prosečne cene kada "Bomex Sisak" kupuje robu preko "Bomexa Beograd"

Finansijski plan za 2011. godinu

Planirani troškovi

Vrsta troška	2011	
	Kn	€
potrošni materijal	6.765	914
troškovi goriva i energije	38.367	5.185
bruto zarade radnika	485.000	65.541
stipendije i putni troškovi	35.000	4.730
transportne usluge, ptt	31.980	4.322
troškovi održavanja opreme	18.450	2.493
troškovi zakupa	43.050	5.818
proizvodne usluge	134.071	18.118
troškovi amortizacije	15.000	2.027
neproizvodne usluge	26.464	3.576
premije osiguranja	4.500	608
bankarske usluge	92.000	12.432
porezi, naknade, carinske takse	60.000	8.108
članarine, sudske i ostale takse	2.301	311
ostali troškovi	5.753	777
Ukupni troškovi	998.701	134.960

* Procena troškova je urađena na osnovu podataka iz poslovanja u prva tri kvartala 2010. godine

** Prilikom preračuna troškova iz Kn u EUR korišćen je kurs 7,4

Finansijski plan za 2011. godinu

Planirani bilans uspeha

Naziv pozicije	€
Poslovni prihodi	3.522.000
Prihodi od prodaje robe	3.431.500
Prihodi od agenturske provizije	90.500
Poslovni rashodi	-3.470.281
Nabavna vrednost realizovane robe	-3.314.200
Troškovi rada	-65.541
Ostali troškovi	-90.540
Poslovni rezultat	51.719
Finansijski prihodi i rashodi-neto	0
Ostali prihodi i rashodi-neto	0
Rezultat pre oporezivanja	51.719



**BOMEX EXPORT IMPORT
SKOPLJE**

PLAN POSLOVANJA ZA 2011. GODINU

Osnovni podaci o preduzeću

Naziv preduzeća:	Bomex export import
Adresa:	Blagoj Davkov br.2, Skoplje
Organizacioni oblik:	društvo sa ograničenom odgovornošću
Datum osnivanja:	02.03.1993. godine
Datum registracije (odnosno poslednje promene)	02.03.1993. godine
PIB:	MK4030993200655
Matični broj:	4624025
Direktor:	Marjan Gerasimov

Osnovne informacije o razvoju

"Bomex export -import", Skoplje je privatna kompanija osnovana 1993 godine, kao članica internacionalne grupacije "Bomex Holding" sa sedištem u Beogradu i svoje integrisane kompanije u Srbiji, Crnoj Gori, Rusiji, Turskoj, Hrvatskoj i Makedoniji.

Osnovna delatnost je proizvodnja, plasman i primena vatrostalnih materijala i plasman proizvoda crne metalurgije.

"Bomex export-import", Skoplje je od 2004. godine vlasnik 93% akcija u fabrici vatrostalnog materijala "Bomex Refractory", Pehčevo (bivša RIOMK "Crvena Zvezda", Pehčevo). U okviru "Bomex Refractory", Pehčevo realizovana je investicija vredna 15 miliona EUR-a za izgradnju nove fabrike, za proizvodnju mineralnih sirovina, vatrostalnih betona i masa, kao i fabrika za proizvodnju magnezit karbonskih vatrostalnih opeka.

U delu plasmana proizvoda iz crne metalurgije ovlašćeni smo distributer "Makstill"-a na tržištu Srbije i Crne Gore i to na programu toplo valjanih brodskih limova za potrebe rečnih brodogradilišta u Srbiji (Begej i Bački Monoštor) kao i remontnog Brodogradilišta u Bijeli, Crna Gora.

Posedujemo i fabriku za proizvodnju sinter magnezita u Turskoj i polažemo koncesiona i eksplotaciona prava magnezita na sedam rudnika u području Tavšanli. Investicija u Turskoj je vredna 12 miliona EUR-a, što obuhvata strateške sirovine za proizvodnju vatrostalnih materijala fabrike "Bomex Refractory"-Pehčevo.

Paralelno sa investicijama u rudnicima u Turskoj potpisan je ugovor sa najpoznatijom švajcarskom kompanijom "Maerz" za šahtnu peć za proizvodnju sinter magnezita. Ovaj projekat je realizovan u toku 2009 godine.

U toku stalnog unapređivanja kvaliteta vlastitih proizvoda, uspostavljena je odlična suradnja sa Tehnološko-Metalurgiskim fakultetima u Skoplju i Zenici

Plan nabavke za 2011. godinu

Nabavka osnovnog repromaterijala

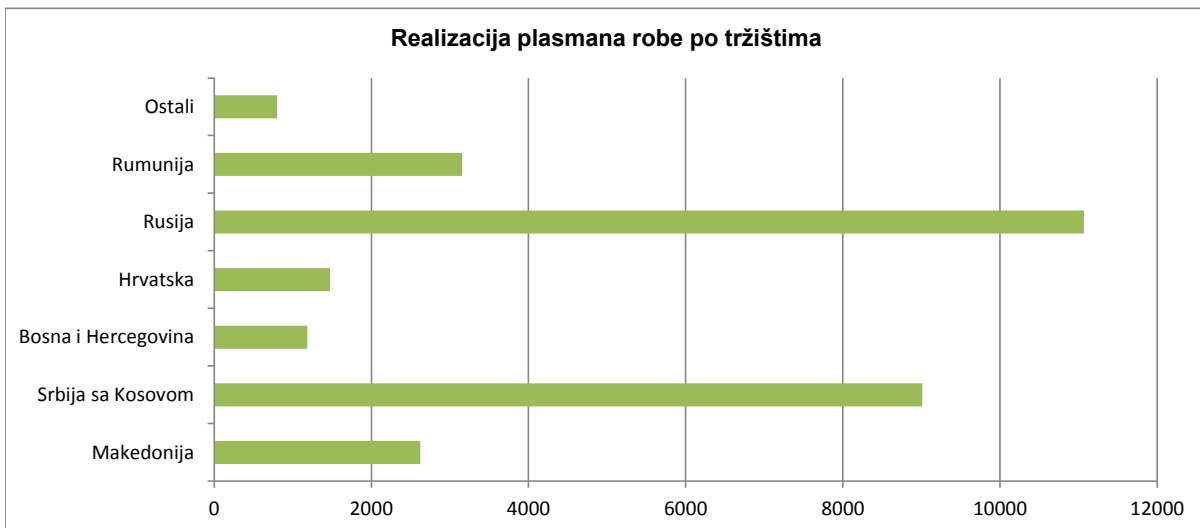
Vrsta robe	2011	
	Tone	Vrednost u €
1 Sirovine	23.243	8.876.155
2 Gotove proizvode	23.321	15.221.150
3 Brodske limove	6.000	4.095.000
4 Betonsko železo	10.000	4.725.000
Ukupno	62.564	32.917.305



Plan prodaje u 2011. godini

Realizacija po tržištima i robama - naturalno

Gotovi proizvodi	Tone
Makedonija	2.625
Srbija sa Kosovom	9.011
Bosna i Hercegovina	1.183
Hrvatska	1.474
Rusija	11.071
Rumunija	3.157
Ostali	800
Ukupno	29.321



Makedonija	Tone
Sirovine	23.243
Betonsko gvožđe	10.000
Ukupno	33.243

Finansijski plan za 2011. godinu

Plan troškova

Vrsta troška	2011 Denari	2011 EUR
materijalni troškovi	5.561.864	90.290
troškovi amortizacije	4.281.200	69.500
nematerijalni troškovi	22.775.984	369.741
troškovi zarada	7.033.118	114.174
finansijski rashodi	44.079.235	715.572
nabavna vrednost robe	1.822.976.417	29.593.773
Ukupno	1.906.707.818	30.953.050

Finansijski plan za 2011. godinu

Planirani bilans uspeha

€	
Naziv pozicije	2011
Poslovni prihodi	32.917.305
Prihodi od prodaje	32.917.305
Poslovni rashodi	-30.237.477
Nabavna vrednost realizovane robe	-29.593.773
Troškovi amortizacije	-69.500
Troškovi direktnog rada	-114.174
Ostali direktni troškovi	-460.030
Poslovni rezultat	2.679.828
Finansijski prihodi i rashodi-neto	715.572
Ostali prihodi i rashodi-neto	0
Rezultat pre oporezivanja	1.964.256

* Procena je vršena na osnovu podataka iz perioda 01-10.2010. godine



**BOMEX REFRACTORY
PEHČEVO, MAKEDNONIJA**

PLAN POSLOVANJA ZA 2011. GODINU

Osnovni podaci o preduzeću

Naziv preduzeća:	Bomex Refractory
Adresa:	Industrijska br. 6, Pehčevo, Makedonija
Organizacioni oblik:	Akcionarsko društvo
Datum osnivanja:	1949. godine
Datum registracije (posledna promena)	31.07.2006. godine
PIB:	4001991103032
Matični broj:	4042069
Direktor:	Kiro Kostovski

Osnovne informacije o razvoju

Svoje aktivnosti na plasmanu vatrostalnog materijala "Bomex" je započeo odmah posle svog osnivanja i zhvaljujući specijalizovanim kadrovima uspeo da uspostavi visoke oblike saradnje sa proizvođačima i potrošačima ovih roba. Najkvalitetniju saradnju, koja se odvijala dugi niz godina "Bomex" je imao sa fabrikama vatrostalnog materijala "Magnohrom" iz Kraljeva i "RIOMIK Crvena Zvezda" iz Pehčeva, Makedonija.

2004. godine fabrika "RIOMIK Crvena Zvezda" prelazi u vlasništvo "Bomexa" i dobija novo ime "Bomex Refractory".

Originalno, fabrika je počela sa radom 1949. godine i to sa proizvodnjom šamotnog vatrostalnog materijala, koja je bila bazirana na sirovinama iz sopstvenih rudnika.

Prateći razvoj i potrebe potencijalnog tržišta iz različitih oblasti industrijske proizvodnje fabrika se u kasnijim godinama rada osposobila za proizvodnju visokoaluminoznih, silicijum karbidnih i izolacionih vatrostalnih materijala.

Od 2004. godine, fabrika se intezivno razvijala, kako u pravcu širenja proizvodnog programa, tako i u pravcu povećanja obima proizvodnje kroz podizanje novih, savremenih i modernih kapaciteta. Tako je u periodu od 2005. do 2007. godine u "Bomex Refractory" je investirano oko 15 miliona EUR za izgranju novih pogona za pripremu i proizvodnju vatrostalnih materijala, kao i rekonstrukcija i automatizacija postojećih pogona za pripremu šamotnih i visokoaluminoznih, oblikovanih i neoblikovanih vatrostalnih proizvoda.

Posle svih investicionih ulaganja, proizvodni program fabrike je zaokružen, a kapacitet fabrike je podignut na 50.000 t vatrostalnog materijala godišnje i to:

- 8.000 t pečenih šamotnih i visokoaluminoznih opeka
- 6.000 t šamotnih i visokoaluminoznih masa i betona
- 6.000 t pečenih magnezitnih i magnezit hromitnih i hrom magnezitnih opeka
- 10.000 t magnezitnih masa
- 20.000 t smolom vezanih temerovanih magnezit karbonskih opeka.

Zahvaljujući investicijama koje su uložene i osavremenjivanju opreme, fabrika ima sertifikovanu proizvodnju i poseduje međunarodni sertifikat kvaliteta ISO 9001:2000.

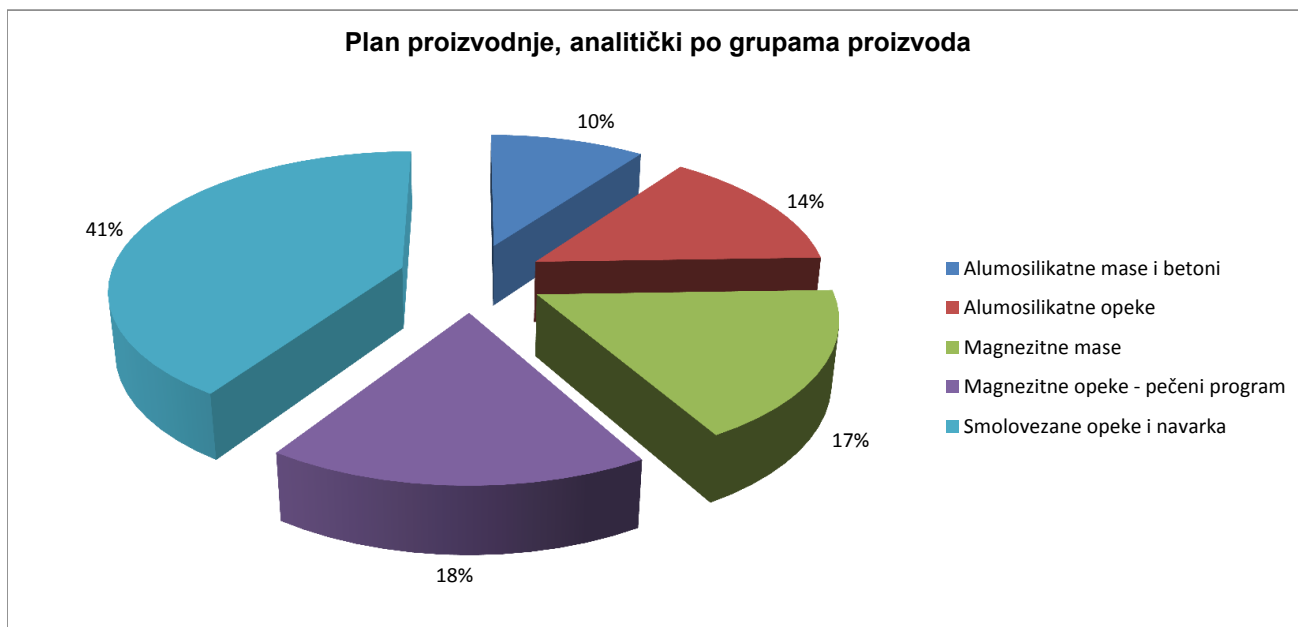
"Bomex Refractory" svoje proizvode, najvećim delom plasira na tržište Rusije (20.000 t godišnje). Osim u Rusiji, ime "Bomex" je dobro poznato i kupcima vatrostalnog materijala u Rumuniji, Albaniji, Bugarskoj, Srbiji, Hrvatskoj, Bosni i Hercegovini, kao i domaćem, makedonskom tržištu, gde se na godišnjem nivou plasira oko 30.000 t vatrostalnog materijala.

Ispitivanja vatrostalnih materijala iz redovnog procesa proizvodnje, usavršavanje postojećih i osvajanje novih materijala i proizvoda odvija se u savremeno opremljenoj laboratoriji za ispitivanja, istraživanja i razvoj vatrostalnih materijala, u kojoj rade visokostručni kadrovi, sa bogatim iskustvom iz ove oblasti.

U toku stalnog unapređivanja kvaliteta celokupnog proizvodnog programa, uspostavljena je kvalitetna i, pre svega produktivna saradnja sa fakultetima u Skoplju i Zenici. Spajanjem dugogodišnjeg iskustva i najnovijih naučnih saznanja postignuti su značajni rezultati, kako u proširenju proizvodnog programa, tako i u postizanju boljih

Plan proizvodnje za 2011. godinu

REKAPITULACIJA			
Proizvod	Količina	Vrednost u denarima	Vrednost u EUR
Alumosilikatne mase i betoni	2.792.980,00	108.580.363,60	1.781.863,77
Alumosilikatne opeke	4.022.698,00	109.700.310,41	1.800.242,72
Ukupno alumosilikatni proizvodi	6.815.678,00	218.280.674,01	3.582.106,49
Magnezitne mase	4.800.000,00	128.642.921,00	2.111.101,43
Magnezitne opeke - pečeni program	4.897.139,00	193.587.565,05	3.176.878,93
Smolovezane opeke i navarka	11.316.795,00	386.032.579,12	6.335.007,96
Ukupno magnezitni proizvodi	21.013.934,00	708.263.065,17	11.622.988,32
Sve ukupno	27.829.612,00	926.543.739,18	30.410.189,61



Plan prodaje za 2011. godinu

Realizacija ukupno po grupama proizvoda naturalno i vrednosno

Vrsta robe	2011	
	Količina (t)	Vrednost (eur)
Alumosilikatne mase i betoni	2.793	1.765.534
Alumosilikatne opeke	4.023	1.783.745
Magnezitne mase	4.800	2.091.755
Magnezitne opeke	4.897	3.147.765
Smolovezane opeke	11.317	6.276.953
Ukupno	27.830	15.065.752

Plan prodaje za 2011. godinu

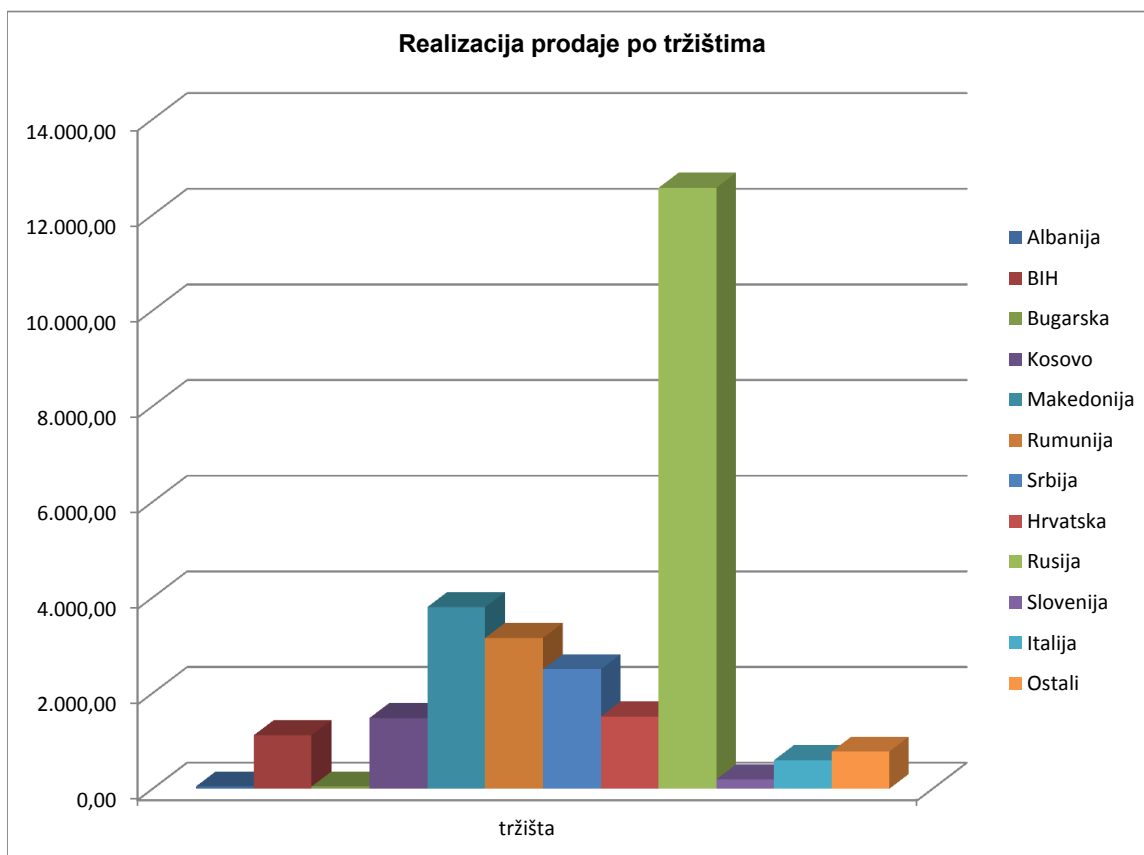
Realizacija po trzistama i proizvodima, vrednosno i naturalno

			2011
Vrsta robe	Količina (t)	Vrednost (EUR)	
<i>Alumosilikatne mase i betoni</i>			
Makedonija	988,00	609.845,00	
Albanija	22,00	7.794,00	
Bosna i Hercegovina	92,00	40.669,00	
Bugarska	10,00	12.506,00	
Srbija sa Kosovom	1.194,00	712.210,00	
Rumunija	483,00	379.669,00	
Hrvatska	4,00	2.842,00	
	2.793,00	1.765.535,00	
<i>Alumosilikatne opeke</i>			
Makedonija	1.421,00	666.989,00	
Albanija	29,00	15.801,00	
Bosna i Hercegovina	264,00	106.227,00	
Srbija sa Kosovom	1.685,00	707.725,00	
Hrvatska	624,00	287.003,00	
	4.023,00	1.783.745,00	
<i>Magnezitne mase</i>			
Srbija sa Kosovom	222,00	116.086,00	
Rumunija	108,00	59.700,00	
Rusija	3.850,00	1.653.398,00	
Slovenija	100,00	67.188,00	
Hrvatska	520,00	195.382,00	
	4.800,00	2.091.754,00	
<i>Magnezitne opeke</i>			
Makedonija	1.480,00	1.085.368,00	
Bugarska	40,00	26.751,00	
Italija	600,00	269.252,00	
Rusija	1.500,00	1.049.290,00	
Slovenija	100,00	101.877,00	
Srbija sa Kosovom	1.113,00	574.121,00	
Hrvatska	64,00	41.107,00	
	4.897,00	3.147.766,00	
<i>Smolovezane opeke</i>			
Makedonija	200,00	204.670,00	
Bosna i Hercegovina	1.027,00	778.609,00	
Rumunija	2.567,00	2.070.139,00	
Rusija	7.221,00	2.983.784,00	
Hrvatska	302,00	239.751,00	
	11.317,00	6.276.953,00	
Ukupno	27.830,00	15.065.753,00	

Plan prodaje za 2011. godinu

Realizacija po tržištima, vrednosno i naturalno

Tržište	2011	
	Vrednost (EUR)	Količina (t)
Albanija	23.595,00	51,00
BIH	826.747,00	1.122,00
Bugarska	39.257,00	50,00
Kosovo	872.431,00	1.483,00
Makedonija	2.429.753,00	3.801,00
Rumunija	2.509.508,00	3.157,00
Srbija	1.138.049,00	2.501,00
Hrvatska	763.243,00	1.514,00
Rusija	5.686.472,00	12.571,00
Slovenija	169.065,00	200,00
Italija	269.252,00	600,00
Ostali	338.381,00	780,00
Ukupno	15.065.753,00	27.830,00



Finaniski plan za 2011. godinu

Planirani troškovi

Vrsta troška	2011
troškovi za sirovine i materijal	9.909.343,46
troškovi goriva i energije	1.475.954,55
utrošeni rezervni delovi	81.168,83
troškovi ambalaža i inventara	484.153,43
transportni troškovi	130.194,81
usluge održavanja opreme	53.409,09
troškovi zakupa	2.922,08
troškovi proizvodnih usluga	46.201,30
amortizacija	568.181,82
putni troškovi	21.103,90
neproizvodne usluge	78.084,42
troškovi reklamiranja i prezentacije	8.116,88
nematerijalni troškovi	88.230,52
troškovi zarada radnika	848.628,25
troškovi finansiranja	600.649,35
Ukupni troškovi	14.396.342,69

Finaniski plan za 2011. godinu

Planirani bilans uspeha

€

Naziv pozicije	2011
Poslovni prihodi	15.114.532,34
Prihodi od prodaje	15.065.751,85
Povećanje vrednosti zaliha gotovih i nedovršenih proizvoda	-81.300,81
Ostali prihodi	130.081,30
Poslovni rashodi	-13.863.160,11
Troškovi repromaterijala	-11.970.052,16
Nabavna vrednost prodate robe	-65.040,65
Usluge (proizvodne i neproizvodne)	-183.902,44
Troškovi radnika	-830.926,13
Amortizacija	-568.181,82
Ostali troškovi	-245.056,91
Poslovni rezultat	1.251.372,23
Finansijski prihodi i rashodi-neto	-600.649,35
Ostali prihodi i rashodi-neto	96.584,31
Rezultat pre oporezivanja	747.307,19



**BOMMAG MANYEZIT SANAYI
TAVSANLI, TURSKA**

PLAN POSLOVANJA ZA 2011. GODINU

Osnovni podaci o preduzeću

Naziv preduzeća:	Bommag Manyezit Sanayi ve Tic.Ltd.Sti.
Adresa:	Dagceseme Mahallesi.Tunc Bilek Yolu Uzeri Tavsanli-Kutahya-Turska
Organizacioni oblik:	
Datum osnivanja:	11.2.2008. godine
Datum registracije (posledna promena)	11.02.2008. godine
PIB:	1790586811
Matični broj:	3685
Direktor:	Marinko Bošnjak

Osnovne informacije o razvoju

Kupovinom firme "Kalmag", Tavsanli u Turskoj, "Bomex Holding" je ostvario prava na koncesiju nad eksploatacijom magnezita na površini od 22.000 ha u regionu Tavsanli-Kutahya, i postao vlasnik rudnika sa pratećom mehanizacijom i fabrike za pripremu, obradu magnezita i proizvodnju kaustificiranog magnezita.

Procenjeno je da na svim ležištima, u svim rudnicima, na koje imamo koncesije postoji oko 5 miliona tona rude magnezita.

"Bomex" je u fabriku investirao 7 miliona EUR-a zahvaljujući čemu fabrika poseduje šahtnu peć, kapaciteta 25.000 t godišnje. Novoinstalirana peć je najsavremenija šahtna peć, projektovana za kapacitet od 75 t dnevno.

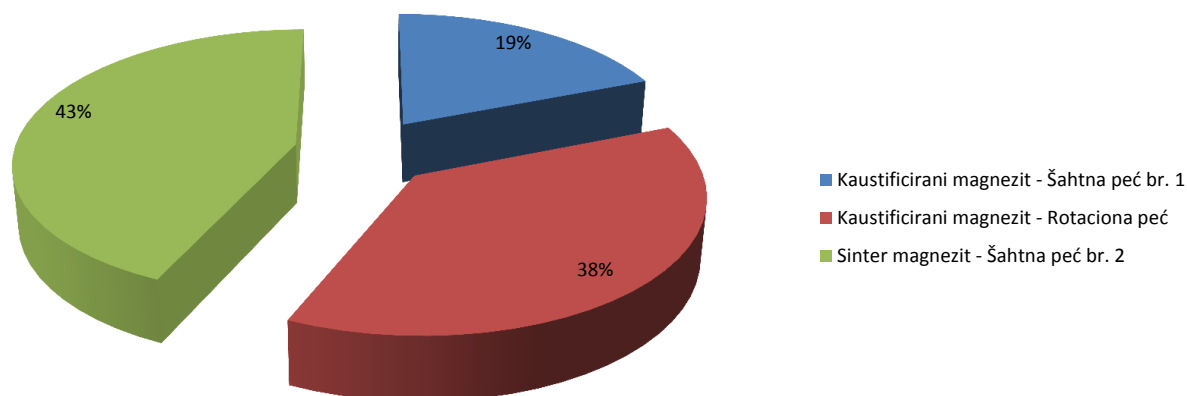
Proizvodnja u "Bommag Tavsanli" je usmerena prvenstveno na zadovoljavanje potreba proizvodnje u fabrici vatrostalnog materijala "Bomex Refractory", Pehčevo.

Kaustik, kao proizvod nižeg kvaliteta, koji nema upotrebu u vatrostalnoj industriji, proizvodi se u fabrici i plasira na tržište Zapadne Evrope za potrebe proizvodnje stočne hrane, abraziva, sored cementih blokova, elektrotopljenog magnezijum oksida, itd.

U okviru fabrike se nalazi i laboratorija za kvalitativno ispitivanje materijala spektroskopijom i rendgenom, što garantuje visok nivo kontrole.

Plan proizvodnje za 2011. godinu

REKAPITULACIJA			
Proizvod	Količina (t)	Vrednost (EUR/t)	Vrednost (EUR)
Kaustificirani magnezit - Šahna peć br. 1	6.600,00	250,00	1.650.000,00
Kaustificirani magnezit - Rotaciona peć	13.000,00	220,00	2.860.000,00
Sinter magnezit - Šahna peć br. 2	15.000,00	370,00	5.550.000,00
Sve ukupno	34.600,00		10.060.000,00

Plan proizvodnje, analitički po grupama proizvoda


Plan prodaje za 2011. godinu

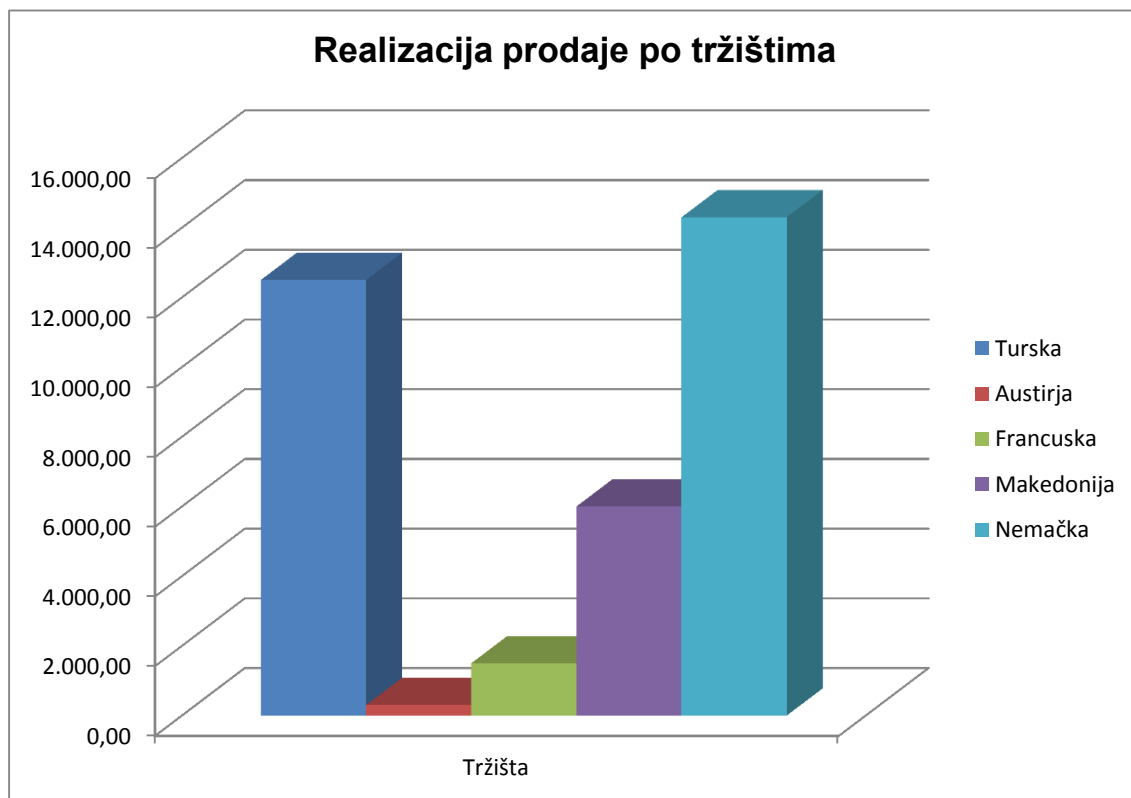
Realizacija po trzistama i proizvodima, vrednosno i naturalno

Vrsta robe	2011	
	Količina (t)	Vrednost (EUR)
<i>Kaustificirani magnezit - Šahna peć br. 1</i>		
Austrija	300,00	75.000,00
Francuska	1.000,00	250.000,00
Nemačka	5.300,00	1.325.000,00
	6.600,00	1.650.000,00
<i>Kaustificirani magnezit - Rotaciona peć</i>		
Turska	12.500,00	2.750.000,00
	12.500,00	2.750.000,00
<i>Sinter magnezit - Šahna peć br. 2</i>		
Francuska	500,00	110.000,00
Makedonija	6.000,00	2.220.000,00
Nemačka	9.000,00	3.330.000,00
	15.500,00	5.660.000,00
Ukupno	34.600,00	10.060.000,00

Plan prodaje za 2011. godinu

Realizacija po tržištima, vrednosno i naturalno

Tržište	2011	
	Vrednost (EUR)	Količina (t)
Turska	2.750.000,00	12.500,00
Austirja	75.000,00	300,00
Francuska	360.000,00	1.500,00
Makedonija	2.220.000,00	6.000,00
Nemačka	4.655.000,00	14.300,00
Ukupno	10.060.000,00	34.600,00



Vrsta troška	2011
Sirovi magnezit	4.541.250
Prirodni gas	2.422.000
Gorivo, nafta, dinamit	250.000
Ostali materijali	237.370
Troškovi rada	610.904
Ostali troškovi (održavanje, itd.)	165.280
Ukupni troškovi	8.226.804

Finaniski plan za 2011. godinu

Planirani bilans uspeha

	€
	2011
Poslovni prihodi	10.414.323,00
Prihodi od prodaje	10.060.000,00
Prihodi od aktiviranja učinaka i robe	125.334,00
Ostali poslovni prihodi	228.989,00
Poslovni rashodi	-9.003.839,00
Troškovi sirovina i dr. materijala	-3.058.831,00
Nabavna vrednost prodane robe	-4.499.376,00
Troškovi zarada i naknada	-610.904,00
Ostali poslovni rashodi	-57.693,00
Troškovi amortizacije	-777.035,00
Finansijski rezultat	1.410.484,00
Finansijaki prihodi i rashodi-neto	-356.060,00
Ostali prihodi i rashodi-neto	330.980,00
Rezultat pre oporezivanja	1.385.404,00



**SHIPYARD BOMEX 4M
ZRENJANIN**

PLAN POSLOVANJA ZA 2011. GODINU

Osnovni podaci o preduzeću

Naziv preduzeća:	Shipyards Bomex 4M
Adresa:	Vikend zona bb, Perlez - Zrenjanin
Organizacioni oblik:	Društvo sa ograničenom odgovornošću
Datum osnivanja:	22.12.2006. godine
Datum registracije (odnosno poslednje promene)	22.12.2006. godine
PIB:	104773166
Matični broj:	20233095
Direktor:	Milenko Lepović

Osnovni podaci o razvoju

"Shipyard Bomex 4M" je osnovan 2006. godine, kao nova članica "Bomex Grupe", sadašnjeg "Bomex Holdinga". Osnovna delatnost preduzeća je proizvodnja i prodaja brodova. Prostire se na zemljištu površine od 4ha, u blizini Zrenjanina, koja je u vlasništvu preduzeća.

"Shipyard" proizvodi sve vrste brodova za unutrašnju plovidbu, teretne brodove za rasute terete, kontejnerske brodove, tankere, hemikal-tankere, morske teretne brodove, platforme i barže za gas, rečne i morske remorkere za rad u rejonu velikih luka.

Obzirom na tendenciju porasta vodenog saobraćaja i uvođenje novih standarda u Evropskoj Uniji, u Evropi je danas velika potražnja za brodovima, a očekuje se i njeno povećanje u narednih deset do petnaest godina. Brodogradilišta u Srbiji su u prednosti, u odnosu na ostatak Evrope, jer je kvalitet izrade izuzetno dobar a cena radne snage niža.

"Shipyard" raspolaže opremom i mašinama, koje omogućavaju preradu čelika u iznosu od cca. 8.000-9.000 tona godišnje, uz zaposlenost od oko 350 radnika u pripremi i proizvodnji.

Projektni biro čine 9 radnika, koji su vrsni stručnjaci u onome čime se bave, što dokazuje i potvrda kvaliteta projekta, koju su dobili od "Bureau Veritasa" iz Antverpena u Belgiji.

Tokom našeg dosadašnjeg rada isporučili smo 13 brodova francuskim i holandskim partnerima. Na navozu se, trenutno grade 4 broda za holandske, francuske, nemačke i norveške partnere a pregovori za izgradnju još 11 plovila su u toku.

"Shipyard Bomex 4M" je mlado brodogradilište ali zbog savremene opreme za proizvodnju i kvalitetne rane snage i ugovorene saradnje sa poznatim evropskim firmama za narednih nekoliko godina, sigurni smo da ćemo vrlo brzo postati zvučno ime na polju izgradnje brodova.

Plan proizvodnje za 2011. godinu
Specifikacija potrebnih materijala, naturalno

Broj NG	Kupac	Težina broda (t)	Lim (t)	Profili (t)	Elektrode (t) i gasovi	Ukupno
018	za tržište	580	101,0	21,0	6,0	128,0
019	Hydro Schmutz	650				0,0
020	Ribarica 1	1.350	1.134,0	405,0	40,5	1.579,5
021	Ribarica 2	1.350	1.134,0	405,0	40,5	1.579,5
022	Ribarica 3	1.350	1.134,0	405,0	20,3	1.559,3
023	Ribarica 4	1.250	1.050,0	187,5	18,8	1.256,3
			4.553,0	1.423,5	126,0	6.102,5

Specifikacija potrebnih materijala, po vrednosti

Broj NG	Kupac	Lim	Profili	Elektrode	Boja + farbanje	Oprema	Osiguranje	Klasifikacija	Ukupno
018	???	72.700	21.000	6.000	0	1.400.000	20.000	30.000	1.549.700
019	Hydro Schmutz	0	0	0	80.000	1.640.000	20.000	30.000	1.770.000
020	Ribarica 1	816.500	405.000	84.000	280.000	10.130.000	90.000	90.000	11.895.500
021	Ribarica 2	816.500	405.000	84.000	280.000	7.190.000	90.000	90.000	8.955.500
022	Ribarica 3	816.500	405.000	42.000			45.000	45.000	1.353.500
023	Ribarica 4	756.000	187.500	38.500			45.000	45.000	1.072.000
		3.278.200	1.423.500	254.500	640.000	20.360.000	310.000	330.000	26.596.200

Plan proizvodnje za 2011. godinu

Specifikacija troškova rada

Broj NG	Kupac	Težina broda (t)	Broj sati	Ukupno €
018	za tržište	513	25.500	281.000
019	Hydro Schmutz	650	40.000	440.000
020	Ribarica 1	1.350	211.500	2.538.000
021	Ribarica 2	1.350	181.500	2.178.000
022	Ribarica 3	1.350	100.000	1.200.000
023	Ribarica 4	1.250	63.000	756.000
		6.463	621.500	7.393.000

Plan nabavke

Plan nabavke osnovnog repromaterijala u 2011. godini

	Tone	Cena	Vrednost
€			
1 Čelik			
Lim	4.553,00	720,01	3.278.200,00
Profili, cevi	1.423,50	1.000,00	1.423.500,00
2 Zavarivački materijal			
Elektrode i gasovi	126,00	2.019,84	254.500,00
3 Oprema			
Oprema za brod			20.360.000,00
4 Boja i farbanje			
Boja i farbanje			640.000,00
Ukupno			25.956.200,00

Plan prodaje za 2011. godinu

Specifikacija ugovornih vrednosti

Broj NG	Kupac	Težina broda t	Ukupna vrednost €	Plan isporuke
018	za tržište	513	3.500.000	
019	Hydro Schmutz	650	3.915.000	
020	Ribarica 1	1.350	23.618.000	jun 2012.
021	Ribarica 2	1.350	23.200.000	avgust 2012.
022	Ribarica 3	1.350	23.200.000	januar 2013.
023	Ribarica 4	1.250	20.295.000	mart 2013.
			97.728.000	

Finansijski plan za 2011. godinu

Planirani troškovi

Vrsta troška	2011
Direktni troškovi	
Sirovine i materijali u realizovanim proizvodima	25.701.700
Proizvodni energenti	254.500
Direktan rad - Shipyard Bomex 4M	5.175.100
Direktan rad - kooperanti	2.217.900
Klasifikacija	330.000
Osiguranje	310.000
Transport	
Indirektni troškovi	
Indirektan rad	200.000
Kamate, provizije, kursne razlike	1.235.000
Opšti troškovi	780.000
Ukupno	36.204.200

Finansijski plan za 2011. godinu

Planirani bilans uspeha

€

Naziv pozicije	2011
Poslovni prihodi	38.163.500
Prihodi od prodaje	7.415.000
Povećanje vrednosti zaliha gp i np	29.948.500
Ostali prihodi	800.000
Poslovni rashodi	-35.149.200
Nabavna vrednost realizovane robe	-200.000
Troškovi materijala	-25.956.200
Troškovi direktnog rada	-7.393.000
Troškovi amortizacije	-450.000
Ostali direktni troškovi	-1.150.000
Poslovni rezultat	3.014.300
Finansijski prihodi i rashodi-neto	-1.235.000
Ostali prihodi i rashodi-neto	-580.000
Rezultat pre oporezivanja	1.199.300



**BOMEX INŽENJERING
BEOGRAD**

PLAN POSLOVANJA ZA 2011. GODINU

Osnovni podaci o preduzeću

Naziv preduzeća:	"Bomex Inženjering"
Adresa:	Beograd - Zemun, Majora Zorana Radosavljevića br. 321
Organizacioni oblik:	Društvo sa ograničenom odgovornošću
Datum osnivanja:	od 1965. godine
Datum registracije (posledna promena)	12.03.2009. godine
PIB:	100129785
Matični broj:	07567219
Direktor:	Bojan Bjelić

Osnovne informacije o razvoju

Glavna delatnost

Opšte građevinsko preduzeće registrovano za projektovanje i izvođenje objekata visoke i niske gradnje, hidrotehničkih objekata, instalacija, završnih radova i specijalističkih radova neophodnih pri sanacijama, ojačanjima, revitalizacijama i obnovama građevinskih objekata.

Osnovne delatnosti preduzeća su:

- Visokogradnja,
- Niskogradnja,
- Hidrogradnja,
- Instalacije u građevinarstvu,
- Projektovanje građevinskih objekata,
- Inženjering,
- Proizvodnja gotovog betona i proizvoda od betona,
- Spoljna trgovina i investicioni radovi u inostranstvu.

Šifra delatnosti

Preduzeće se, prilagođavajući se uslovima tržišta i zahtevima potencijalnih investitora, opredelilo za izgradnju specijalnih i za izvođenje specijalnih radova, kao i završnih radova u građevinarstvu.

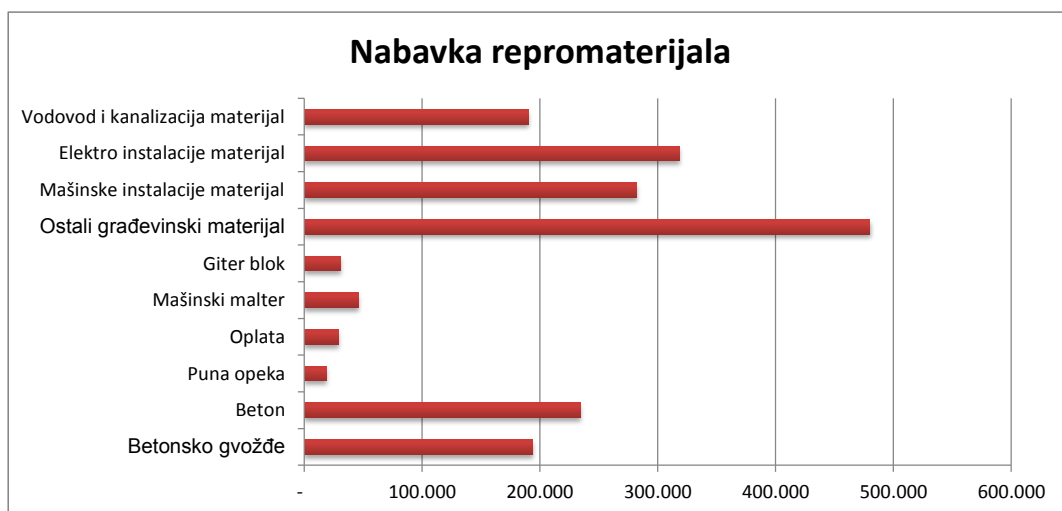
Plan proizvodnje za 2011. godinu

Proizvodnja ukupno po vrstama radova - naturalno

Opis	jedinica mere	Količina
1 Stambena zgrada u ul. Ljutice Bogdana	m2	1.750
2 Stambena zgrada u ul. Vojvode Stepe	m2	6.000
Ukupno		7.750

Nabavka osnovnog repomaterijala

Vrsta materijala	Jedinica mere	Količina	Jed. cena	Vrednost EUR
1 Betonsko gvožđe	t	400	485,00	194.000
2 Beton	m3	3.900	60,00	234.000
3 Puna opeka	kom	175.000	0,11	18.375
4 Oplata	m3	171	168,00	28.728
5 Mašinski malter	kg	460.000	0,10	46.000
6 Giter blok	kom	95.000	0,32	30.400
7 Ostali građevinski materijal				480.000
8 Mašinske instalacije materijal				282.000
9 Elektro instalacije materijal				318.000
10 Vodovod i kanalizacija materijal				190.000
Ukupno				1.821.503



Plan realizacije za 2011. godinu

Realizacija ukupno po vrstama objekata naturalno i vrednosno

€					
Stambena izgradnja	Investitor	Lokacija	Jedinica mere	Iznos	Ukupno
Novi objekti*	Bomex Inženjering	Ljutice Bogdana	m2	1.750	598.062
	Bomex Inženjering	Vojvode Stepe	m2	6.000	2.700.000
U izgradnji	Lito	Milana Tepića - Dedinje	m2	3.600	1.800.000
	Bomex Export Import	Gavrila Principa	m2	2.264	452.800
	Opština Zemun	Dom kulture Ugrinovci	m2	650	109.850
Ukupno				14.264	5.660.712

Napomena: Novi objekti nisu uključeni u bilans uspeha, obzirom da nije izvestan njihov početak gradnje.

Finansijski plan za 2011. godinu

Planirani troškovi

	€
Vrsta troška	2011
Troškovi repromaterijala	307.014,00
Troškovi materijala za održavanje	9.576,00
Troškovi rada	283.928,00
Amortizacija	60.320,00
Troškovi energije	24.116,00
Transportni troškovi	4.610,00
Proizvodne usluge	1.326.093,00
Neproizvodne usluge	51.007,00
Troškovi finansiranja	92.186,00
Ostali troškovi	14.401,00
Ukupno svi troškovi	2.173.251,00

Finansijski plan za 2011. godinu

Planirani bilans uspeha

		€
Naziv pozicije		2011
Poslovni prihodi		2.362.650
Prihodi od prodaje		2.362.650
Poslovni rashodi		-2.081.083
Troškovi materijala		-307.014
Usluge podizvođača		-1.390.278
Troškovi amortizacije		-60.320
Ostali direktni troškovi		-323.471
Poslovni rezultat		281.567
Finansijski prihodi i rashodi-neto		-92.168
Ostali prihodi i rashodi-neto		0
Rezultat pre oporezivanja		189.399